

ICS 11.020

CCS C 05

WS

中华人民共和国卫生行业标准

WS/T 808—2022

## 基层医疗卫生机构标识设计标准

Standard for logo design of primary health care facilities

2022 - 11 - 25 发布

2023 - 03 - 01 实施

中华人民共和国国家卫生健康委员会 发布

# 目 次

前言.....	II
1 范围.....	1
2 规范性引用文件.....	1
3 术语和定义.....	1
4 基本要素设计及使用规范.....	1
4.1 标识.....	1
4.2 标准字.....	5
4.3 专用字体.....	8
4.4 标准色.....	8
4.5 辅助图形.....	10
4.6 基本要素组合.....	10
4.7 基本要素使用注意事项.....	12
5 基本要素应用.....	12
附录 A（资料性）常用应用系统设计图示例.....	13

## 前 言

本标准由国家卫生健康标准委员会基层卫生健康标准专业委员会负责技术审查和技术咨询,由国家卫生健康委员会医疗管理服务指导中心负责协调性和格式审查,由国家卫生健康委员会基层卫生健康司负责业务管理、法规司负责统筹管理。

本标准起草单位:中国社区卫生协会、首都儿科研究所、四川省成都市武侯区玉林社区卫生服务中心、天津滨海新区新北街蓝卡社区卫生服务中心。

本标准主要起草人:陈博文、郭艾莉、李瑞莉、曾玲、杨晓岚、王利红、政晓果、王红义、吴英。

# 基层医疗卫生机构标识设计标准

## 1 范围

本标准规定了基层医疗卫生机构标识、标准字、专用字体、标准色、辅助图形、基本要素组合的设计要求及使用规范，以及基本要素的应用。

本标准适用于社区卫生服务中心和乡镇卫生院标识设计、制作及使用，其他基层医疗卫生机构可参照执行。

## 2 规范性引用文件

本标准没有规范性引用文件。

## 3 术语和定义

下列术语和定义适用于本标准。

### 3.1

**基层医疗卫生机构** primary health care facilities

取得《医疗机构执业许可证》的乡镇卫生院、社区卫生服务中心（站）、村卫生室、医务室、门诊部和诊所等。

### 3.2

**标识** logo

代表基层医疗卫生机构的图形记号。

### 3.3

**标准字** standard font system

代表基层医疗卫生机构的文字。

### 3.4

**标准色** standard color system

运用在基层医疗卫生机构标识设计上的某一特定色彩或一组色彩系统。

## 4 基本要素设计及使用规范

### 4.1 标识

#### 4.1.1 标准彩色标识

4.1.1.1 标准彩色标识见图1，它是象征基层医疗卫生机构的重要核心元素，通过视觉的传达而产生强有力的印象，达到视觉识别的作用。



图1 基层医疗卫生机构标准彩色标识

4.1.1.2 基层医疗卫生机构标识由人、房屋和医疗卫生机构标识等元素构成。人代表家庭，家庭和房屋组成和谐社区，与医疗卫生机构的“四心十字”组合表示基层医疗卫生机构是医疗卫生服务单位，体现了以人的健康为中心、家庭为单位、社区为范围的服务内涵及以人为本的理念。

标识图形中含有两个向上的箭头，一个代表居民健康水平不断提高，一个代表服务质量不断改善，展示永远追求健康的目标。标识的整体颜色为绿色，体现社区的健康与和谐。

4.1.1.3 标识的使用范围包括基层医疗卫生机构牌匾、灯箱、标牌、旗帜、文件、服饰、宣传栏、宣传材料、办公用品、网页等。标识应置于显著位置，便于识别。标识不得用于以营利为目的的活动及与基层卫生健康工作无关的活动。

#### 4.1.2 标识标准制图

标识标准制图见图2，它体现了标识整体造型比例、结构、空间距离的相互关系，使用时应按照比例放大或缩小。

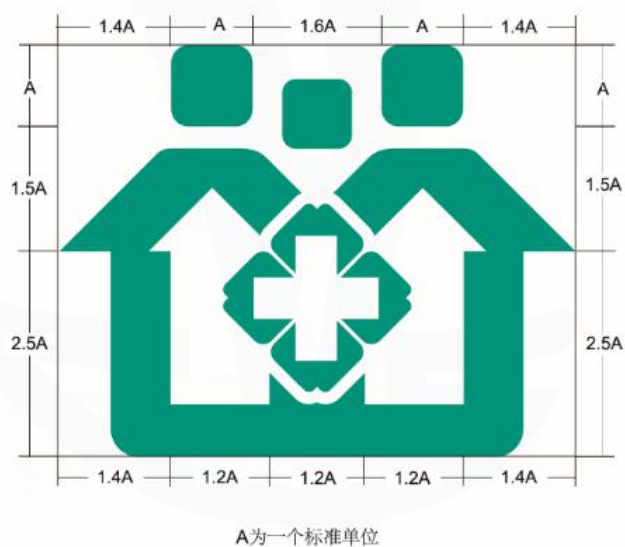


图2 标识标准制图

#### 4.1.3 标识网格制图

标识网格制图见图3，它体现了标识整体造型比例、结构、空间距离的相互关系，使用时应按照比例放大或缩小。

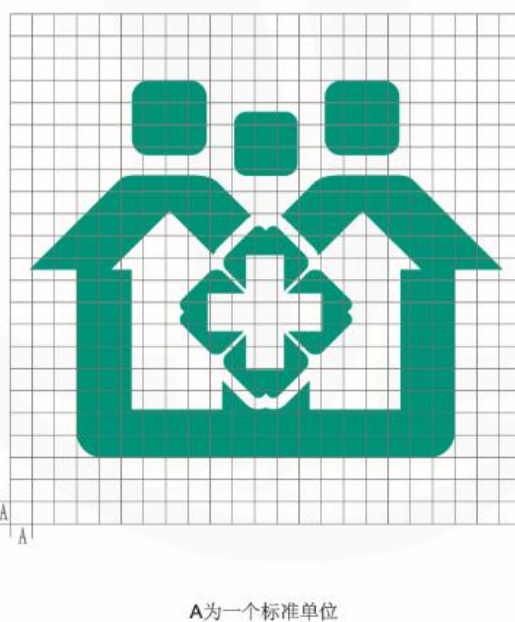


图3 标识网格制图

#### 4.1.4 标识墨稿

标识墨稿见图4，是标识在单色应用时使用的样式。



图4 标识墨稿

#### 4.1.5 标识反白稿

标识反白稿见图5，是标识在底色与标识颜色不同时使用的样式。



图5 标识反白稿

#### 4.1.6 标识最小使用范围

标识最小使用范围见图6，是标识最小的使用尺寸，避免使用中出现模糊不清的效果。

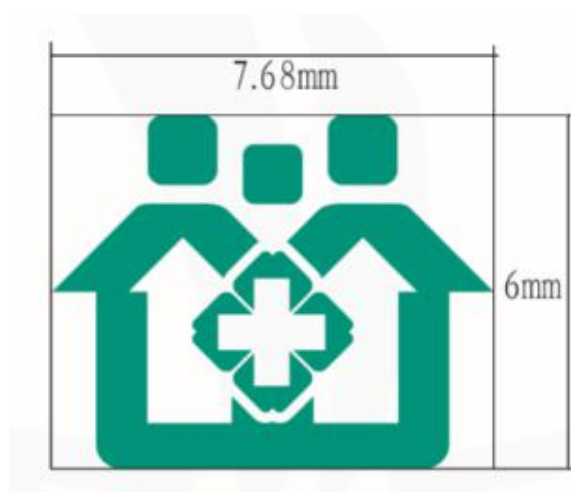


图6 标识最小使用范围

#### 4.1.7 标识安全空间

标识安全空间见图7，是标识四周最小不可侵犯区域，避免覆盖或识别困难。

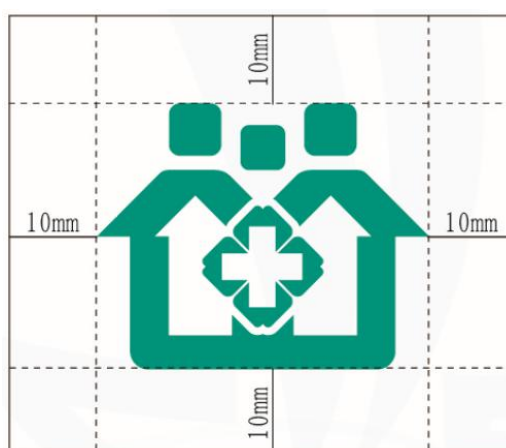


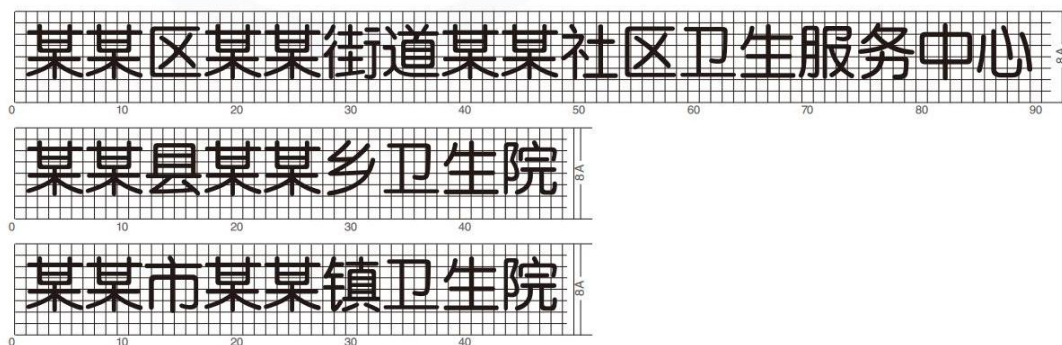
图7 标识安全空间

## 4.2 标准字

### 4.2.1 汉字横式标准字网格制图

汉字横式标准字网格制图见图8，它体现了横式标准字整体造型比例、结构、空间距离的相互关系，使用时应按照比例放大或缩小。





A为一个标准单位

图 8 汉字横式标准字网格制图

#### 4.2.2 汉字横式标准字反白稿

汉字横式标准字反白稿见图9，是标准字在底色与字体颜色不同时使用的样式。



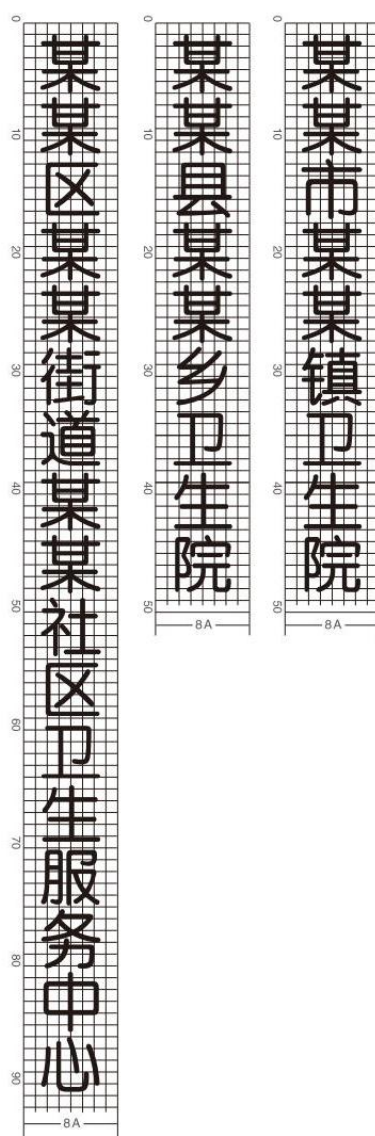
图 9 汉字横式标准字反白稿

#### 4.2.3 民族文字与汉字的横式排列

民族文字与汉字进行横式排列时，民族文字宜置于汉字上方或左侧。

#### 4.2.4 汉字竖式标准字网格制图

汉字竖式标准字网格制图见图10，它体现了竖式标准字整体造型比例、结构、空间距离的相互关系，使用时应按照比例放大或缩小。



A 为一个标准单位

图 10 汉字竖式标准字网格制图

#### 4.2.5 汉字竖式标准字反白稿

汉字竖式标准字反白稿见图11，是标准字在底色与字体颜色不同时使用的样式。



图11 汉字竖式标准字反白稿

#### 4.2.6 民族文字与汉字的竖式排列

民族文字与汉字进行竖式排列时，民族文字宜置于汉字左侧。

#### 4.3 专用字体

汉字专用字体宜使用方正粗圆简体、方正准圆简体、方正细圆简体。

方正粗圆简体、方正准圆简体宜用于户外大型文字、室内指示牌、标语、各种信函、文件标题和内文以及需要反白的文字。

方正细圆简体宜用于名片、胸牌、各种信函、文件内文、地址、宣传文案、小标题等中小型文字以及需要反白的文字。

#### 4.4 标准色

##### 4.4.1 标准色值

标识采用CMYK和RGB色彩模式，色值见图12所示。

CMYK宜用于印刷品色值标准，RGB宜用于视频、手机等电子显示色值标准。

注1：CMYK四色模式是彩色印刷时采用的一种套色模式。C：Cyan = 青色；M：Magenta = 品红色；Y：Yellow = 黄色；K：black=黑色。

注2：RGB色彩模式是工业界的一种颜色标准，RGB即是代表红（Red）、绿（Green）、蓝（Blue）三个通道的颜色。

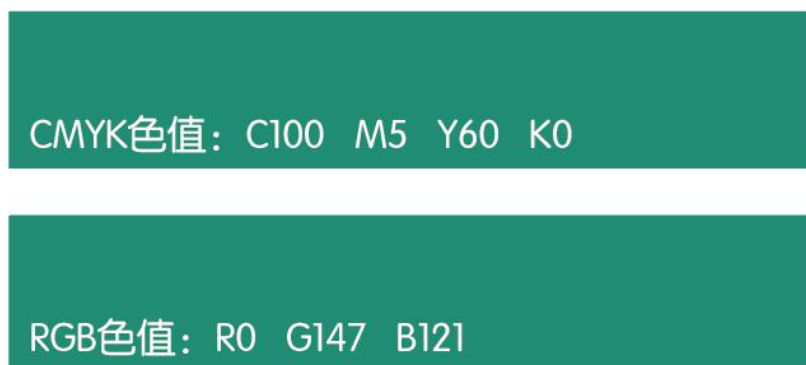


图 12 标准色值图

#### 4.4.2 辅助色

辅助色作为标准色应用时的相关环境色，起衬托、渲染标准色的作用。可根据具体情况选用不同辅助色，并与标准色保持协调关系。

示例：

辅助色示例见图13，辅助色a可调节标准色的单调，可用在应用系统的各环节中；辅助色b为实现周围环境的良好感觉，可用于墙体等装饰色彩。




图13 辅助色示例图

#### 4.4.3 标识底色明度应用

标识在底色上应使用色差较大的颜色。标识颜色与底色明度相近时，可使用标识墨稿或反白稿制图，见图14。

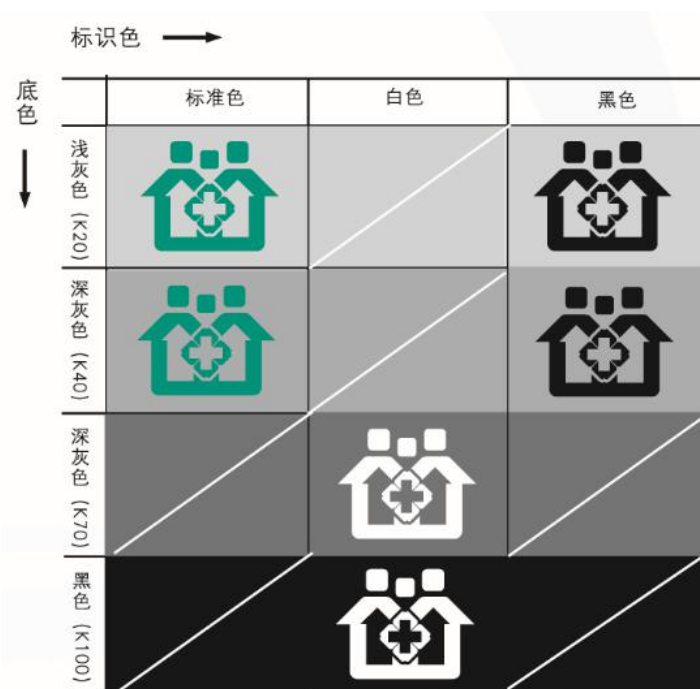


图 14 标识底色明度应用范围

#### 4.5 辅助图形

辅助图形以社区为基本元素，小房子代表社区的每个家庭及基层医疗卫生机构，辅以飘逸流动的杏叶，代表“家门口的医疗卫生服务”。

辅助图形可充实基层医疗卫生机构形象，丰富标识应用，在实际应用中达到丰富的视觉效果。辅助图形网格制图见图15，它体现了辅助图形整体造型比例、结构、空间距离的相互关系，使用时应按照比例放大或缩小。



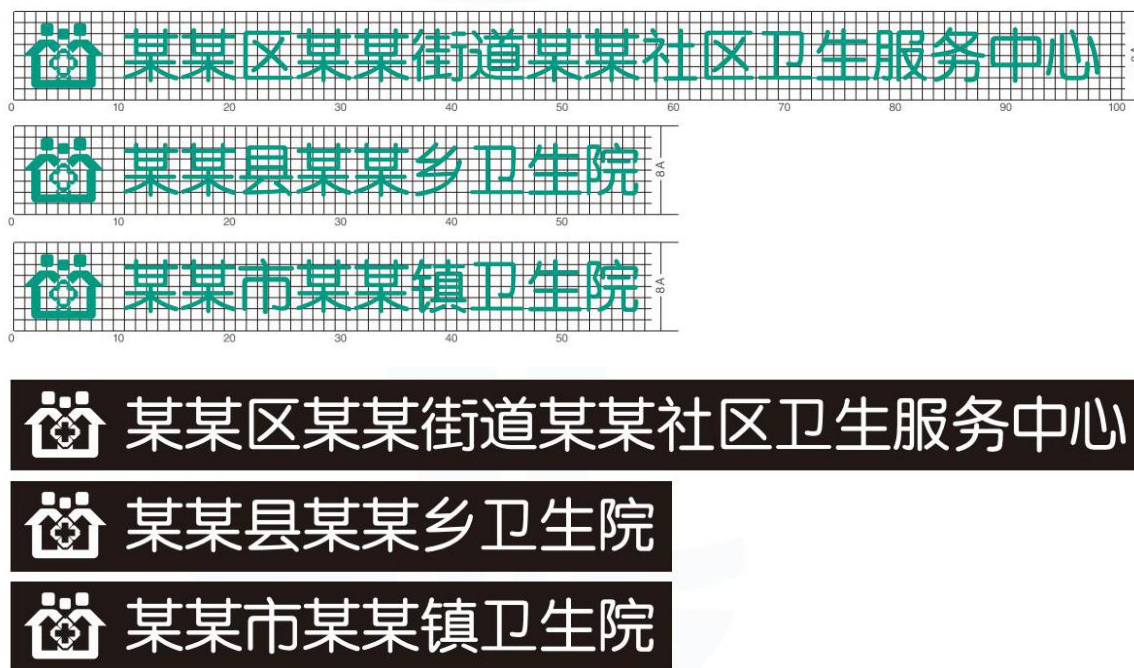
A 为一个标准单位

图 15 辅助图形网格制图

#### 4.6 基本要素组合

##### 4.6.1 标识与名称左右组合

标识与名称的左右组合应按图16所示的位置、距离、大小进行排列，使用时应按照比例放大或缩小。

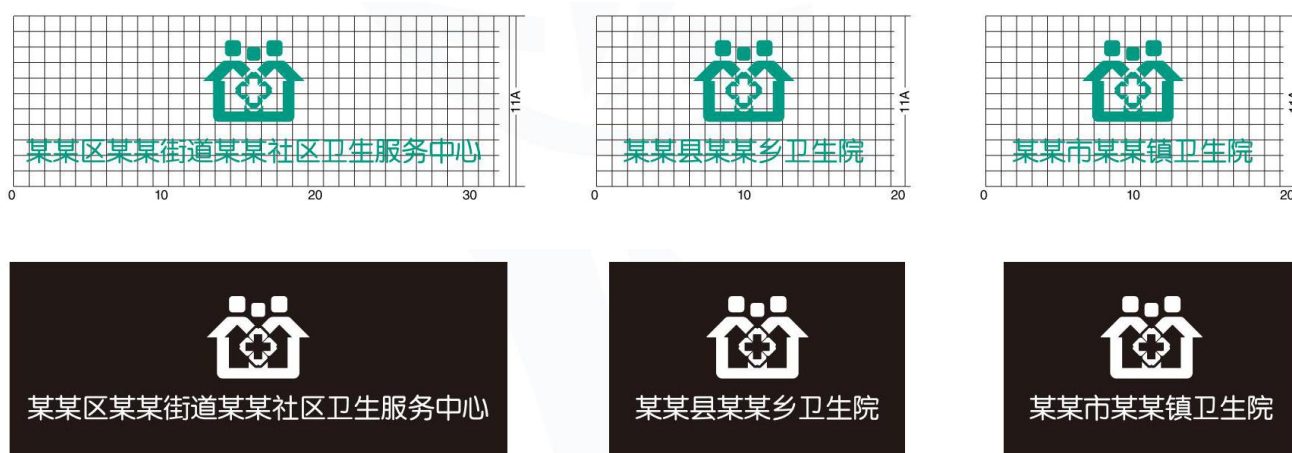


A 为一个标准单位

图 16 标识与名称左右组合图

#### 4.6.2 标识与名称上下组合

标识与名称的上下组合应按图17所示的位置、距离、大小进行排列，使用时应按照比例放大或缩小。

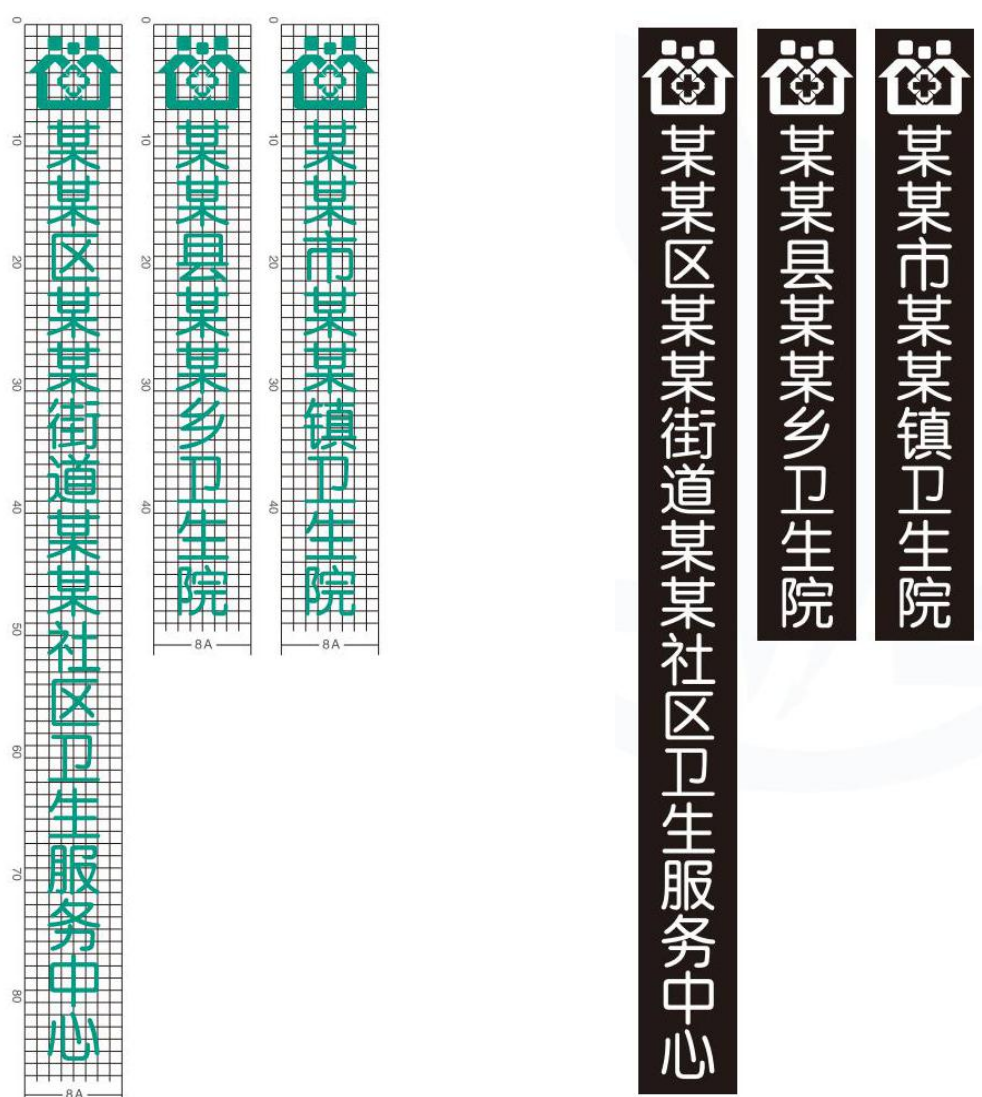


A为一个标准单位

图 17 标识与名称上下组合图

#### 4.6.3 标识与名称竖式组合

标识与名称的竖式组合应按图18所示的位置、距离、大小进行排列，使用时应按照比例放大或缩小。



A 为一个标准单位

图 18 标识与名称竖式组合图

#### 4.7 基本要素使用注意事项

基本要素在使用过程中不应出现比例失调、方向错误、变形、颜色错误、图形组合错误等情况。

### 5 基本要素应用

5.1 基本要素可用于应用系统的设计和制作，使用时应符合第 4 章要求。在应用系统的设计和制作中，使用辅助图形和辅助色可丰富标识应用，达到丰富视觉的效果。

5.2 应用系统包括机构铭牌、标识柱、楼层平面图、楼层索引、楼道分流牌、防撞条、接待台、指引牌、窗口牌、门牌、医生介绍牌、警示牌、宣传栏、医务人员介绍栏、名片、桌牌、信封、信纸、挂带、档案袋、手提袋、意见箱等。

5.3 常用应用系统设计图示例参见附录 A。

附录 A  
(资料性)  
常用应用系统设计图示例

常用应用系统设计图以社区卫生服务中心为示例，见图 A. 1~A. 21。

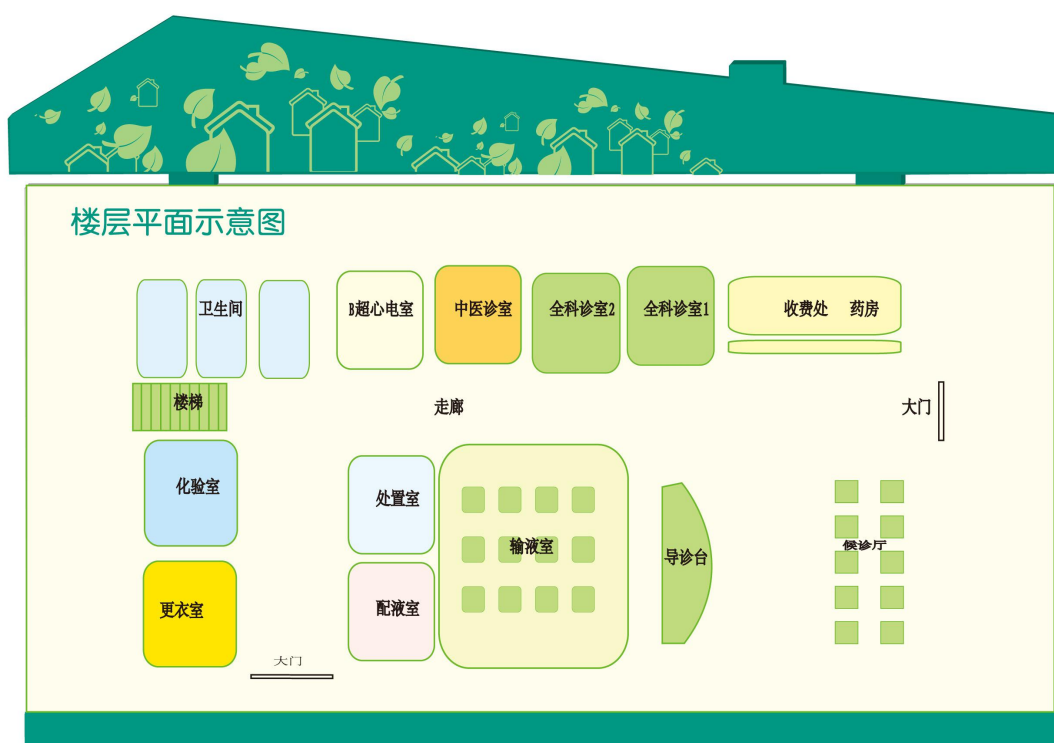
- a) 标识柱、就诊时间牌、机构铭牌设计示例见图 A. 1。
- b) 楼层平面示意图设计示例见图 A. 2。
- c) 楼层索引设计示例见图 A. 3。
- d) 楼道分流牌设计示例见图 A. 4。
- e) 防撞条设计示例见图 A. 5。
- f) 接待台及背景板设计示例见图 A. 6。
- g) 服务设施指引牌设计示例见图 A. 7。
- h) 窗口牌设计示例见图 A. 8。
- i) 门牌设计示例见图 A. 9。
- j) 医生介绍牌设计示例见图 A. 10。
- k) 警示牌设计示例见图 A. 11。
- l) 健康教育宣传栏设计示例见图 A. 12。
- m) 医务人员介绍栏设计示例见图 A. 13。
- n) 名片设计示例见图 A. 14。
- o) 桌牌设计示例见图 A. 15。
- p) 信封设计示例见图 A. 16。
- q) 信纸设计示例见图 A. 17。
- r) 挂带设计示例见图 A. 18。
- s) 档案袋设计示例见图 A. 19。
- t) 手提袋设计示例见图 A. 20。
- u) 意见箱设计示例见图 A. 21。





规格：按照实际应用而定  
 字体：标准标识、标准字体  
 色彩：标准色、辅助色

图 A.1 标识柱、就诊时间牌、机构铭牌示例



楼层平面示意图提供各科室和各部门的位置分布信息。

规格：按照实际应用而定

字体：标准标识、标准字体

色彩：标准色、辅助色

图 A.2 楼层平面示意图示例



a) 楼层总索引示例



b) 各楼层索引示例

规格：根据实际空间

字体：标准标识、标准字体

色彩：标准色、辅助色

图 A.3 楼层索引示例



a) 吊牌示例



b) 贴牌示例

吊牌悬挂在楼道顶端，贴牌放置在墙面上或地面上。

规格：根据实际空间

字体：标准标识、标准字体

色彩：标准色、辅助色

图 A.4 楼道分流牌示例



防撞条贴在玻璃门玻璃墙等易发生碰撞的地方。

规格：高 15cm

字体：标准标识、标准字体

色彩：标准色、辅助色

图 A.5 防撞条示例



规格：按照实际应用而定

字体：标准标识、标准字体

色彩：标准色、辅助色

图 A.6 接待台及背景板示例




规格：按人体工程学比例制作，高度不超过 2.2 米

字体：标准标识、标准字体

色彩：标准色、辅助色

图 A.7 服务设施指引牌示例



规格：按照实际应用而定

字体：标准标识、标准字体

色彩：标准色、辅助色

图 A.8 窗口牌示例



规格：200mm×500mm

字体：标准标识、标准字体

色彩：标准色、辅助色

图 A.9 门牌示例



医生介绍牌放置在诊室门口的墙面上，用于介绍医生简介、出诊时间。

规格：150mm×220mm

字体：标准标识、标准字体

色彩：标准色、辅助色

图 A.10 医生介绍牌示例



规格：300mm×500mm

字体：中文为黑体

色彩：标准色、辅助色

图 A. 11 警示牌示例





规格：1800mm×2200mm

色彩：标准色、辅助色

图 A.12 健康教育宣传栏示例



规格：1800mm×2200mm

色彩：标准色、辅助色

底色：白色

医务人员照片：宜使用半身照，照片尺寸 178mm×127mm

图 A.13 医务人员介绍栏示例



规格: 45mm×85mm  
 色彩: 标准色、辅助色  
 纸张颜色: 白色

图 A.14 名片示例



a) 正面 (面对访客)

b) 背面 (面对医生)



c) 侧面

规格: 100mm×280mm  
 色彩: 标准色, 辅助色

图 A.15 桌牌示例



规格：国内标准信封规格  
纸张颜色：白色  
色彩：标准色、辅助色  
邮政编码框色彩：M100Y100  
字体：标准字体

图 A. 16 信封示例



规格：210mm×285mm；142.5mm×190mm

色彩：标准色、辅助色

图 A. 17 信纸示例



规格：宽 10mm

色彩：根据实际应用而定

图 A. 18 挂带示例



a) 正面

b) 背面

规格: 330mm×230mm

色彩: 标准色、辅助色

图 A.19 档案袋示例



a) 纸质手提袋示例



b) 塑料手提袋示例

规格：按照实际应用而定  
 字体：标准标识、标准字体  
 色彩：标准色、辅助色

图 A.20 手提袋示例



规格：根据不同环境，可采用不同外型

字体：标准标识、标准字体

色彩：标准色、辅助色

图 A. 21 意见箱示例